



Информация о размещении данных о транспортном средстве в Федеральном реестре инвалидов

С 1 июля 2020 года на территории России используется **единый реестр транспортных средств инвалидов.**

Данный реестр представляет собой единую базу данных, содержащий информацию о том, на каком транспортном средстве передвигается каждый инвалид.

Таким образом, в целях реализации права **на бесплатное использование мест для парковки транспортных средств,** необходимо разместить сведения о транспортном средстве, управляемом инвалидом, или транспортном средстве, перевозящем инвалида и (или) ребенка-инвалида **в федеральном реестре инвалидов.**

Сведения о транспортном средстве (государственный регистрационный номер транспортного средства; марка и (или) модель (коммерческое наименование) транспортного средства; дата подачи заявления о размещении сведений о транспортном средстве) **размещаются в федеральном реестре инвалидов** в отношении **одного транспортного средства на основании поданного заявления инвалида, законного или уполномоченного представителя инвалида (ребенка-инвалида) (далее соответственно - представитель, заявление).**

При этом сохраняется **возможность изменения указанных сведений.**

Заявление может быть подано инвалидом либо его представителем в различными способами:

- через "личный кабинет" в федеральной государственной информационной системе "Федеральный реестр инвалидов" в электронном виде,
- с использованием федеральной государственной информационной системы "Единый портал государственных и муниципальных услуг (функций)" в электронном виде,

При подаче заявления **через "личный кабинет"** в федеральной государственной информационной системе "Федеральный реестр инвалидов" или **с использованием федеральной государственной информационной системы "Единый портал государственных и муниципальных услуг (функций)"** в электронном виде заполняются сведения о транспортном средстве (только государственный регистрационный номер транспортного средства; марка и (или) модель (коммерческое наименование) транспортного средства (если они были присвоены изготовителем транспортного средства).

Иные сведения (фамилия, имя, отчество (при наличии) инвалида

(ребенка-инвалида); наименование, серия и номер документа, удостоверяющего личность инвалида (ребенка-инвалида), дата и место выдачи указанного документа; дата и место рождения инвалида (ребенка-инвалида); страховой номер индивидуального лицевого счета инвалида (ребенка-инвалида); фамилия, имя, отчество (при наличии) представителя; наименование, серия и номер документа, удостоверяющего личность представителя, дата и место выдачи указанного документа; документ, подтверждающий полномочия представителя) **заполняются автоматически Пенсионным фондом Российской Федерации с использованием Единой системы идентификации и аутентификации.**

Алгоритм размещения данных о транспортном средстве с использованием федеральной государственной информационной системы "Единый портал государственных и муниципальных услуг (функций)" (далее – Госуслуги) в электронном виде

Добавлять автомобиль в федеральный реестр должен **сам инвалид** из своего аккаунта на Госуслугах.

1. Войдите в личный кабинет портала Госуслуг:
<https://www.gosuslugi.ru/>

2. Наведите курсор мыши на пункт "Услуги" в верхнем меню портала. После этого откроется расширенное меню, в котором нужно выбрать пункт "Транспорт и вождение".



3. На открывшейся странице найдите раздел "Популярные услуги" и в нем выберите услугу "Получение возможности парковки на специальных местах для инвалидов".

Популярные услуги



Автомобильные и дорожные штрафы
Воспользуйтесь онлайн-оплатой штрафов ГИБДД и за парковку >



Получение права на управление транспортным средством
Экзамен, выдача и замена водительского удостоверения >



Регистрация транспортного средства
Подайте заявление онлайн и запишитесь на прием в ближайшее отделение Госавтоинспекции >



Получение возможности парковки на специальных местах для инвалидов

Внесите сведения о транспортном средстве, управляемом или перевозящем инвалида, для бесплатной парковки на специальных парковочных местах >



Государственная регистрация маломерных судов ГИМС МЧС России

Подайте заявление на получение и изменение судового билета онлайн >



Освидетельствование маломерных судов ГИМС МЧС России

Подайте заявление на техосмотр онлайн >

Получение возможности парковки на специальных местах для инвалидов

[← Вернуться](#)

Прием заявлений для размещения сведений о транспортном средстве, управляемом инвалидом, или транспортном средстве, перевозящем инвалида и (или) ребенка-инвалида, в федеральной государственной информационной системе «Федеральный реестр инвалидов»

[Подробнее информации об услуге >](#)

Сроки оказания услуги:

В течение 15 минут.

Стоимость услуги:

Услуга предоставляется бесплатно.

Вы можете воспользоваться услугой:

- если у вас есть личное транспортное средство;
- если вы пользуетесь такси или каршерингом и вам потребуется остановка на специальном месте;
- если вас подвозит родственник, друг или знакомый и вам потребуется остановка на специальном месте.

Услугу предоставляет


Пенсионный фонд Российской Федерации

[Получить услугу >](#)

4. На следующей странице нажмите на синюю кнопку "Получить услугу".

Как заполнить заявление для федерального реестра инвалидов?

После этого перед Вами откроется страница, на которой необходимо заполнить **заявление**:

 Прием заявлений для размещения сведений о транспортном средстве, управляемом инвалидом, или транспортном средстве, перевозящем инвалида и (или) ребенка-инвалида, в федеральной государственной информационной системе «Федеральный реестр инвалидов»

1 Сведения об инвалиде

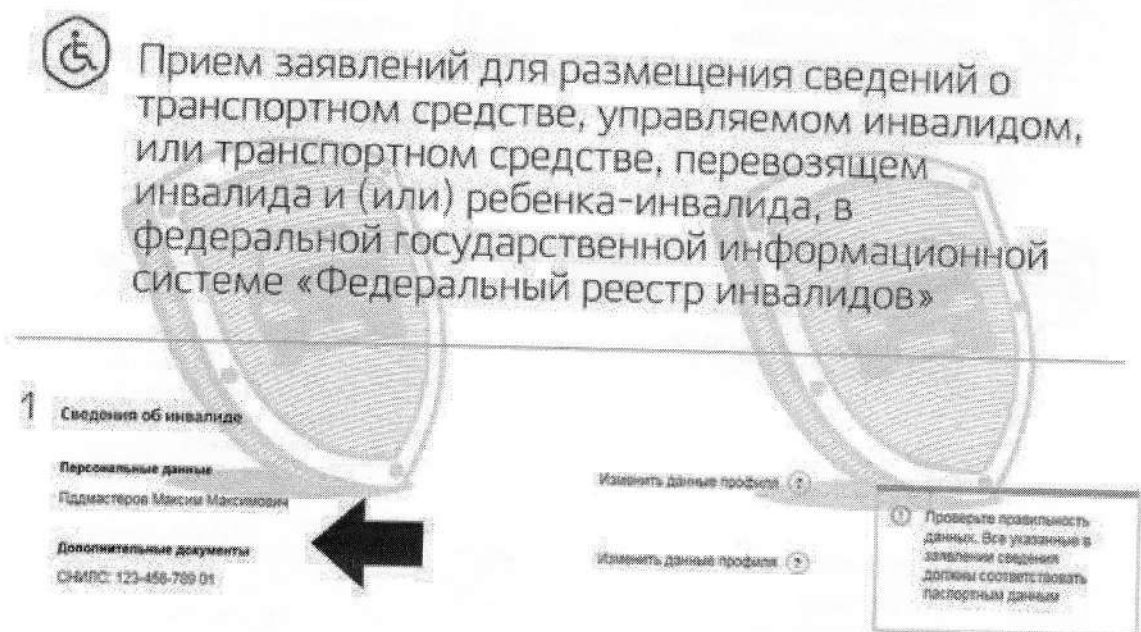
Персональные данные
Гидмастеров Максим Максимович

Дополнительные документы
СНИЛС: 123-456-789 01

Изменить данные профиля

Изменить данные профиля

Проверьте правильность данных. Все указанные в заявлении сведения должны соответствовать паспортным данным



5. В первую очередь убедитесь, что данные в верхней части заявления заполнены верно. Информация подставляется автоматически и если в ней допущена какая-то ошибка, то нужно нажать на ссылку "Изменить данные профиля".

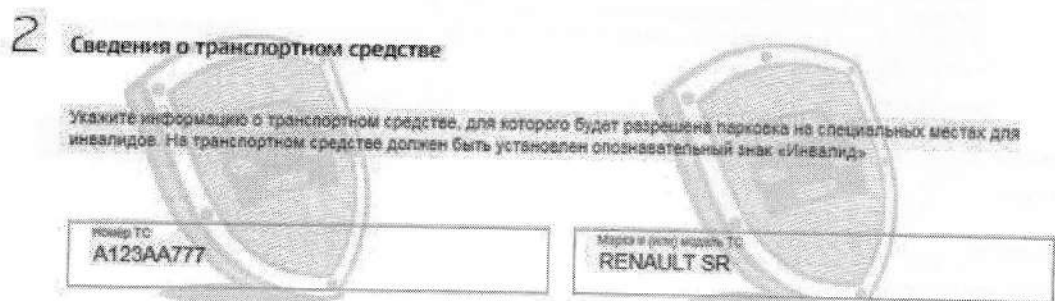
6. Введите **номер автомобиля, а также его марку и модель** в соответствующие поля. При заполнении имеет смысл свериться со свидетельством о регистрации или паспортом транспортного средства.

2 Сведения о транспортном средстве

Укажите информацию о транспортном средстве, для которого будет разрешена парковка на специальных местах для инвалидов. На транспортном средстве должен быть установлен опознавательный знак «Инвалид»

номер ТС
A123AA777

Марка и (или) модель ТС
RENAULT SR



7. Выберите дату и время **начала** периода и дату и время **окончания** периода.

Примечание. Если Вы используете только один автомобиль, то можете в качестве даты окончания периода указать 1 января 2120 года. После этого Вам не придется задумываться о том, что пришло время обновить запись в реестре.

Если же в будущем Вы приобретете другой автомобиль, то его будет нужно просто добавить в реестр. Старая запись при этом будет удалена автоматически.

8. Остается только нажать на синюю кнопку "Подать заявление".

3 Период эксплуатации транспортного средства

Укажите период, в течение которого требуется разрешение парковки

Начало периода:


Дата
16.07.2020

Окончание периода:

Дата
01.01.2120

Время
00:00-00:15

Время
23:45-00:00



Подать заявление

9. Данные должны быть проверены автоматически. Они добавляются в реестр в течение **15 минут**. После этого заявитель получает уведомление через портал Государственных услуг или по электронной почте.

10. Как только Вы получили уведомление, Вы можете припарковать указанный в заявлении автомобиль на выделенное место для инвалидов и не опасаться автоматических штрафов.

